

# Sprinter



Imagen referencial.

Mercedes-Benz



# Sprinter Chasis Cabina 416 CDI Cargo | 516 CDI

Características	416 CDI CARGO Eje Trasero Rueda Simple	516 CDI Eje Trasero Rueda Gemela
<b>Motor</b>	OM 651 LA EURO V EGR, biturbo	
<b>Tipo</b>	4 cilindros verticales en línea, turbocooler (16 válvulas)	
<b>Cilindrada</b>	2.146 cm <sup>3</sup>	
<b>Potencia</b>	163 CV @ 3.800 RPM	
<b>Par motor máximo</b>	330 Nm @ 1.200 - 2.400 RPM	
<b>Caja de cambios</b>	Manual de 6+1 velocidades con previsión de toma de fuerza	
<b>Frenos</b>	Disco en todas las ruedas (Con servo depresión)	
<b>Suspensión delantera</b>	Suspensión independiente con ballestas transversales parabólicas, amortiguadores hidráulicos de doble acción y barra estabilizadora.	
<b>Suspensión trasera</b>	Eje rígido con ballestas parabólicas, amortiguación hidráulica efecto doble y barra estabilizadora.	
<b>Tracción</b>	Trasera	
<b>Velocidad máxima</b>	157 Km/h	155 Km/h
<b>Depósito de combustible</b>	71 Litros	

Medidas	Largo	Extralargo	Largo	Extralargo
<b>Entre ejes mm</b>	3.665 mm	4.325 mm	3.665 mm	4.325 mm
<b>Lago Total</b>	5.956 mm	6.864 mm	5.956 mm	6.864 mm
<b>Ancho sin espejos</b>	2.020 mm	2.020 mm	2.020 mm	2.020 mm
<b>Ancho con espejos prolongados</b>	2.675 mm	2.675 mm	2.675 mm	2.675 mm
<b>Alto</b>	2.342 mm	2.332 mm	2.360 mm	2.351 mm
<b>Largo recomendado de carrocería</b>	3.275 mm	4.100 mm	3.275 mm	4.100 mm

Peso en orden de marcha				
<b>Eje delantero</b>	1.285 Kg	1.310 Kg	1.300 Kg	1.325 Kg
<b>Eje trasero</b>	600 Kg	615 Kg	755 Kg	770 Kg
<b>Total</b>	1.885 Kg	1.920 Kg	2.055 Kg	2.095 Kg

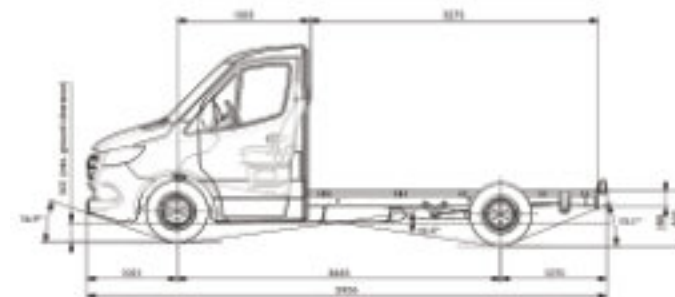
Peso bruto admisible				
<b>Eje delantero</b>	1.770 Kg		1.850 Kg	
<b>Eje trasero</b>	2.330 Kg		3.500 Kg	
<b>Total (Peso Bruto Total PBT)</b>	4.100 Kg		5.000 Kg	
<b>Total (PBTC)</b>	5.500 Kg		7.000 Kg	

<b>Carga Útil</b>	2.215 Kg	2.180 Kg	2.945 Kg	2.905 Kg
-------------------	----------	----------	----------	----------

<b>Cat. Libreta conductor</b>	B	
<b>EQUIPAMIENTO DE SERIE</b>		
<b>Seguridad ACTIVA:</b>	<b>Equipamiento</b>	
• ADAPTATIVE ESP 9 (Programa Electrónico de Estabilidad)	• Aire acondicionado y consola Tempmatic	
• ABS (Sistema antibloqueo de frenos)	• Dirección eléctrica progresiva	
• ASR (Sistema de control de tracción)	• Indicador de cambio de marcha en el tablero	
• BAS (Servofreno de emergencia)	• Indicador digital de nivel de aceite del motor	
• EBV (Distribución electrónica de fuerza de frenado)	• Alzacristales eléctricos	
• Asistente de viento lateral	• Llave inteligente KEYLESS (Encendido por botón)	
• Luz de freno adaptativa	• Ópticas de mayor y mejor alumbrado lateral con reg. interior de altura	
• Avisador de cinturón de seguridad no abrochado	• Indicador de temperatura exterior	
<b>Seguridad ACTIVA:</b>	<b>Economía</b>	
• Airbag para conductor	• Retrospectores calefactables y ajust. Eléctrico c/ brazo extendido	
	• Mantenimientos cada 20.000 Km	

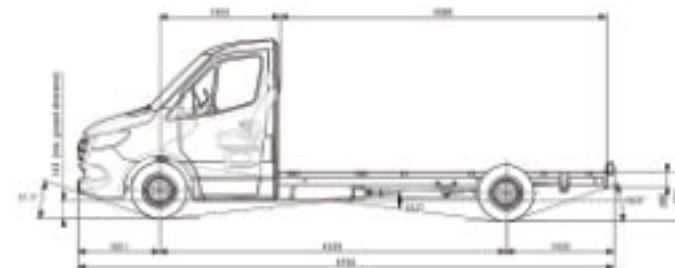
Sprinter Chasis 416 CDI Cargo

3.665 mm entre ejes



Sprinter Chasis 516 CDI

4.325 mm entre ejes



Autolider Uruguay S.A | Distribuidor Exclusivo  
Rbla. Baltasar Brum 3028 - Tel. 2209 4444  
[www.mercedes-benz.com.uy](http://www.mercedes-benz.com.uy)

Imágenes ilustrativas. Las características y el equipamiento pueden variar según modelo o versión y sin previo aviso.

# Sprinter Chasis 416 CDI City

Características	Versión Larga	Versión Extra Larga
Motor	OM 651 LA biturbo Euro 5 EGR, biturbo	
Tipo	4 cilindros verticales en línea, Turbocooler (16 válvulas)	
Cilindrada	2.146 cm <sup>3</sup>	
Potencia	163 CV @ 3.800 rpm	
Par motor máximo	330 Nm @ 1.200 - 2.400 rpm	
Caja de cambios	Manual de 6+1 velocidades con previsión de toma de fuerza	
Frenos	Disco en todas las ruedas (con servo depresión)	
Suspensión delantera	Suspensión independiente con ballestas transversales parabólicas, amortiguadores hidráulicos de doble acción y barra estabilizadora	
Suspensión trasera	Eje rígido con ballestas parabólicas, amortiguadores hidráulicos de doble acción y barra estabilizadora	
Tracción	Trasera	
Velocidad máxima	157 Km/h	
Depósito de combustible	71 Litros	

## Medidas

	Versión Larga	Versión Extra Larga
Distancia entre ejes	3.665mm	4.325mm
Largo total	5.956mm	6.864mm
Ancho sin espejos	2.020mm	2.020mm
Ancho con espejos Prol.	2.675mm	2.675mm
Alto	2.342mm	2.332mm
Largo máximo carrozable	3.275mm	4.100mm

## Peso en orden de marcha

	Versión Larga	Versión Extra Larga
Eje delantero	1.285 Kg	1.310 Kg
Eje trasero	600 Kg	615 Kg
Total	1.885 Kg	1.920 Kg

## Peso bruto admisible

Eje delantero	1.680 Kg
Eje trasero	2.200 Kg
Total (Peso Bruto Total PBT)	3.880 Kg
Total (PBTC)	5.500 Kg

Carga Útil	Versión Larga	Versión Extra Larga
	1.995 Kg	1.960 Kg

Cat. Libreta Conductor	A	
------------------------	---	--

## EQUIPAMIENTO DE SERIE:

### Seguridad ACTIVA

- ADAPTATIVE ESP 9<sup>®</sup> (Programa Electrónico de Estabilidad)
- ABS (Sistema antibloqueo de frenos)
- ASR (Sistema de control de tracción)
- BAS (Servofreno de emergencia)
- EBV (Distribución electrónica de fuerza de frenado)
- Asistente de viento lateral
- Luz de freno adaptativa
- Avisador de cinturón de seguridad no abrochado

### Seguridad PASIVA

- Airbag para conductor

### Equipamiento

- Aire acondicionado y consola Tempmatic
- Dirección eléctrica progresiva
- Indicador de cambio de marcha en el tablero
- Indicador digital de nivel de aceite del motor
- Alzacristales eléctricos
- Llave inteligente KEYLESS (Encendido por botón)
- Ópticas de mayor y mejor alumbrado lateral c/ regulación interior de altura
- Indicador de temperatura exterior
- Retrovisores Calefactables y Ajust. Elec, c/ Brazo extendido


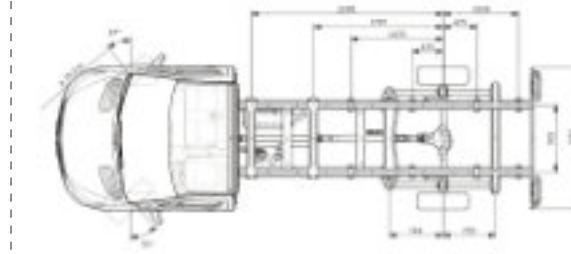
### Economía

- Mantenimientos cada 20.000 Km

416 CDI Chasis Largo



416 CDI Chasis Extra Largo



Autolider Uruguay S.A | Inchcape - Distribuidor Exclusivo  
Rbla. Baltasar Brum 2976 - Tel. 2209 4444 - Montevideo  
[www.mercedes-benz.com.uy/comerciales](http://www.mercedes-benz.com.uy/comerciales)

Imágenes ilustrativas, con equipamiento opcional. Las características y el equipamiento pueden variar según modelo o versión y sin previo aviso.

# Sprinter Furgón

Características	416 CDI Compacto	416 CDI Standard	416 CDI Largo	516 CDI Largo	516 CDI Extra Largo
Motor	OM 651 LA EURO V EGR, biturbo				
Tipo	4 cilindros verticales en línea, Turbocooler (16 válvulas)				
Cilindrada	2.146 cm <sup>3</sup>				
Potencia	163 CV @ 3.800 rpm				
Caja de cambios	Manual de 6+1 velocidades				
Frenos	Disco en todas las ruedas (con servo depresión)				
Suspensión del.	Independiente con ballestas transversales parabólicas y barra estabilizadora. Amortiguación hidráulica doble efecto				
Suspensión tras.	Rígida con ballestas parabólicas y barra estabilizadora. Amortiguación hidráulica doble efecto				
Tracción	Trasera				
Velocidad máxima	157 Km/h	155 Km/h	155 Km/h	151 Km/h	151 Km/h
<b>Medidas</b>					
Techo	Normal	Elevado	Elevado	Elevado	Elevado
Distancia entre ejes	3.250 mm	3.665 mm	4.325 mm	4.325 mm	4.325 mm
Largo total	5.267 mm	5.932 mm	6.967 mm	6.967 mm	7.367 mm
Ancho (sin espejos)	2.020 mm	2.020 mm	2.020 mm	2.020 mm	2.020 mm
Alto	2.332 mm	2.667 mm	2.663 mm	2.706 mm	2.703 mm
Longitud interior del salón	2.607 mm	3.272 mm	4.307 mm	4.307 mm	4.707 mm
Superficie zona de carga	4,0 m <sup>2</sup>	5,1 m <sup>2</sup>	6,6 m <sup>2</sup>	6,6 m <sup>2</sup>	7,3 m <sup>2</sup>
Volumen de carga	7,5 m <sup>3</sup>	10,5 m <sup>3</sup>	13,9 m <sup>3</sup>	13,9 m <sup>3</sup>	15,4 m <sup>3</sup>
Ancho interior del salón	1.787 mm	1.787 mm	1.787 mm	1.787 mm	1.787 mm
Alto interior del salón	1.719 mm	2.020 mm	2.020 mm	2.020 mm	2.020 mm
Depósito de combustible	71 litros	71 litros	71 litros	71 litros	71 litros
<b>Peso en orden de marcha</b>					
Eje delantero	1.273 Kg	1.302 Kg	1.355 Kg	1.365 Kg	1.330 Kg
Eje trasero	935 Kg	938 Kg	1.025 Kg	1.180 Kg	1.250 Kg
Total	2.208 Kg	2.290 Kg	2.380 Kg	2.545 Kg	2.580 Kg
<b>Peso bruto admisible</b>					
Eje delantero	1.860 Kg	1.860 Kg	1.860 Kg	1.850 Kg	1.850 Kg
Eje trasero	2.430 Kg	2.430 Kg	2.430 Kg	3.500 Kg	3.500 Kg
Total	Limit. a 3.880 Kg	Limit. a 3.880 Kg	Limit. a 3.880 Kg	Limit. a 5.000 Kg	Limit. a 5.000 Kg
Peso Bruto Vehicular (PBV)	3.880 Kg	3.880 Kg	3.880 Kg	5.000 Kg	5.000 Kg
Carga Útil	1.672 Kg	1.590 Kg	1.500 Kg	2.455 Kg	2.420 Kg
<b>Cat. Libreta Conductor</b>	A	A	A	B	B

<b>EQUIPAMIENTO DE SERIE:</b>	<ul style="list-style-type: none"> <li>Llave inteligente KEYLESS (encendido por botón)</li> </ul>
<b>Seguridad ACTIVA</b>	<ul style="list-style-type: none"> <li>Ópticas de mayor y mejor alumbrado lateral c/regulación interior de altura</li> <li>Frenado autónomo de emergencia (Active Brake Assist)</li> <li>Control de fatiga y/o distracción del conductor</li> <li>ADAPTIVE ESP (Programa Electrónico de Estabilidad)</li> <li>ABS (Sistema antibloqueo de frenos)</li> <li>ASR (Sistema de control de tracción)</li> <li>BAS (Servofreno de emergencia)</li> <li>EBV (Distribución electrónica de fuerza de frenado)</li> <li>Asistente de viento lateral</li> <li>Ayuda de arranque en pendiente</li> <li>Luz de freno adaptativa y 3er stop</li> <li>Avisador de cinturón de seguridad no abrochado</li> </ul>
<b>Economía</b>	<ul style="list-style-type: none"> <li>Faros antiniebla con luz de giro del conductor</li> <li>Apertura de puertas traseras de 270° autoblocantes</li> <li>Consola de cambios optimizada</li> <li>Pared separadora cabina - salón</li> <li>Luz de techo en compartimiento de carga / habitáculo con contacto en puerta</li> <li>Indicador de temperatura exterior</li> <li>Suelo de madera en el salón</li> <li>Revestim. inferior en zona de carga</li> </ul>
<b>Seguridad PASIVA</b>	<ul style="list-style-type: none"> <li>Tempomat (Control de Velocidad Crucero) c/volante multifuncional</li> <li>MBUX c/volante multifuncional (pantalla 7" Touch p/Control, Audio + Video - AppleCar y AndroidAuto)</li> </ul>
<b>Confort</b>	<ul style="list-style-type: none"> <li>Aire acondicionado y consola Tempmatic</li> <li>Cámara de marcha atrás en pantalla MBUX</li> <li>Dirección eléctrica progresiva</li> <li>Dirección regulable en altura y profundidad</li> <li>Sensor de lluvia</li> <li>Avisador de Marcha Atrás</li> <li>Indicador de cambio de marcha en el tablero</li> <li>Doble compuerta lateral (izquierda y derecha)</li> <li>Indicador digital del nivel de aceite del motor</li> <li>Airbag Acompañante</li> <li>Espejos retrovisores eléctricos y con calefacción</li> <li>Alzacristales eléctricos</li> <li>Consola DIN bajo techo</li> <li>Puerta trasera con luneta térmica y compartimiento con red</li> <li>Luz de lectura en cabina</li> </ul>
<b>EQUIPAMIENTO OPCIONAL:</b>	



Autolider Uruguay S.A. | Inchcape - Distribuidor Exclusivo  
 Rbla. Baltasar Brum 2986 - Tel. 2209 4444 - Montevideo  
[www.mercedes-benz.com.uy](http://www.mercedes-benz.com.uy)

Imágenes ilustrativas. Las características y el equipamiento pueden variar según modelo o versión y sin previo aviso.

# Sprinter Minibus

<b>Motor</b>	
Modelo	OM 651 LA EURO V EGR, biturbo
Tipo	4 cil. vert. en línea, Turbocooler (16 válv.)
Cilindrada	2.146 cm <sup>3</sup>
Potencia	163 CV @3.800 rpm
Transmisión	Manual de 6+1 velocidades
Frenos	Disco en todas las ruedas (con servo depresión)
Susp. del.	Indepte. c/ballestas transv. paraból. y barra estabiliz. Amortig. hidráulica doble efecto
Susp. tras.	Rígida c/ballestas paraból. y barra estabilizadora. Amortig. hidráulica doble efecto
Tracción	Trasera

Medidas y capacidades	416 CDI Std	516 CDI Largo	516 CDI Extra L.
Pasajeros	14 + 1*	16 + 1**	17 + 1***
Techo	Elevado	Elevado	Elevado
Dist. entre ejes	3.665 mm	4.325 mm	4.325 mm
Largo total	5.932 mm	6.967 mm	7.367 mm
Ancho (sin espejos)	2.020 mm	2.020 mm	2.020 mm
Alto	2.816 mm	2.855 mm	2.855 mm
Longit. int. del salón	3.515 mm	4.950 mm	4.950 mm
Ancho int. del salón	1.772 mm	1.728 mm	1.728 mm
Alto int. del salón	1.822 mm	1.836 mm	1.836 mm
Depósito de comb.	71 litros	71 litros	71 litros
Velocidad máxima	155 Km/h	151 Km/h	151 Km/h

Pesos			
Peso orden de marcha (eje del.)	1.320 Kg	1.244 Kg	1.286 Kg
Peso orden de marcha (eje tras.)	1.206 Kg	1.740 Kg	1.798 Kg
Peso orden de marcha (total)	2.526 Kg	2.984 Kg	3.084 Kg
Peso bruto admis. (eje del.)	1.860 Kg	1.850 Kg	1.850 Kg
Peso bruto admis. (eje tras.)	2.930 Kg	3.500 Kg	3.500 Kg
Peso bruto admis. (total)	Limit. a 4.100 Kg	Limit. a 5.000 Kg	Limit. a 5.000 Kg
Peso Bruto Vehic. (PBV)	4.100 Kg	5.000 Kg	5.000 Kg
Carga Útil	1.574 Kg	2.016 Kg	1.916 Kg

\*Opcional 15+1 c/asiento acomp. doble - \*\*Opcional 17+1 c/asiento acomp. doble - \*\*\*Amplio espacio trasero para equipaje

<b>Seguridad ACTIVA</b>		• Calefactor adicional en zona pasajeros
• Frenado autónomo de emergencia	• Control de fatiga o distracción del chofer	• Rieles para los asientos
• Control de Estabilidad ESP	• Control de tracción ASR	• Revestimiento interior de lujo
• Control de frenos ABS con distribución de fuerza EBV	• Servofreno de emergencia BAS	• Parlantes y soportes p/celulares c/tomas USB tipo "C" en zona pasajeros
• Asistente de viento lateral	• Ayuda de arranque en pendiente	• Acristalado perimetral completo con dos ventanillas corredizas (izq. y der.)
• Luz de freno adaptativa y 3er stop	• Avisador de cinturón de seg. no abrochado	• Portaequipajes en la carrocería interna
• Conexión automática de luces de cruce	• Luces de delimitac. laterales (no en la 415)	• Alumbrado en compartim. de pasajeros
• Faros antiniebla con luz de giro		• Dirección eléctrica progresiva

<b>Seguridad PASIVA</b>		• Dirección regulable en altura y profund.
• Airbag para conductor	• Escotilla de salida de emergencia en techo	• Alzacristales eléctricos
• Instrumentos		• Consola DIN bajo techo
• Velocidad crucero c/volante multifuncional	• Tacógrafo	• Retrovisores eléctricos y con calefacción
• Indicador de cambio de marcha en tablero	• Indicador digital nivel de aceite del motor	• Techo de cabina c/2 luces de lectura
• Indicador de temperatura exterior		• Llave inteligente (encendido por botón)

<b>Sistema Eléctrico</b>		<b>Economía</b>
• Batería de 12 Volts 92 A/h con vellón	• Alternador 14 Volts 250 A	• Mantenimientos cada 20.000 Km
<b>Confort</b>		<b>OPCIONALES:</b>
• Suspensión y tren de rodaje para confort, optimizada p/pasajeros	• Aire acondicionado y consola Tempmatic	• MBUX c/volante multifunción (pantalla 7" touch p/control audio + Video + Apple CarPlay y Android Auto)
• Difusor de aire acondicionado en techo para sector de pasajeros	• Asientos reglamentarios tapizados en tela negra, con pasillo central	• Cámara de marcha atrás en pant. MBUX
		• Sensor de lluvia
		• Avisador de marcha atrás
		• Doble compuerta lateral (izq. y der.)
		• Airbag para acompañante



Autolider Uruguay S.A. | Inchcape - Distribuidor Exclusivo  
Rbla. Baltasar Brum 2986 - Tel. 2209 4444 - Montevideo  
[www.mercedes-benz.com.uy](http://www.mercedes-benz.com.uy)

Imágenes ilustrativas. Las características y el equipamiento pueden variar según modelo o versión y sin previo aviso.

# Sprinter ambulancia

Características	Furgón 316 CDI Standard	Medidas		Pesos	
Motor	OM 651 LA EURO V EGR, biturbo	Techo	Elevado	Peso orden de marcha (eje del.)	1.297 Kg
Tipo	4 cil. verticales en línea, Turbocooler (16 válvulas)	Distancia entre ejes	3.665 mm	Peso orden de marcha (eje tras.)	958 Kg
Cilindrada	2.146 cm <sup>3</sup>	Largo total	5.932 mm	Peso orden de marcha (total)	2.255 Kg
Potencia	163 CV @3.800 rpm	Ancho (sin espejos)	2.020 mm	Peso bruto admisible (eje del.)	1.650 Kg
Caja de cambios	Manual de 6+1 velocidades	Alto	2.620 mm	Peso bruto admisible (eje tras.)	2.250 Kg
Frenos	Disco en todas las ruedas (con servo depresión)	Longitud interior del salón	3.272 mm	Peso bruto admisible (total)	Limitado a 3.500 Kg
Suspensión del.	Indep. c/ballestas transv. paraból. y barra estabiliz. Amortiguación hidráulica doble efecto	Superficie zona de carga	5,1 m <sup>2</sup>	Peso Bruto Vehicular (PBV)	3.500 Kg
Suspensión tras.	Rígida c/ballestas parabólicas y barra estabilizadora Amortiguación hidráulica doble efecto	Volumen de carga	10,5 m <sup>3</sup>	Carga Útil	1.245 Kg
Tracción	Trasera	Ancho interior del salón	1.787 mm	<b>P.B.T. no superior a 3.500 Kg:</b>	
Velocidad máxima	155 Km/h	Alto interior del salón	2.020 mm	<b>No requiere Permiso Nacional de Circulación</b>	
		Depósito de combustible	71 litros	<b>P.B.T. menor a 4.000 Kg:</b>	
				<b>Permite la conducción con Libreta de Conducir Cat. A</b>	

## Seguridad ACTIVA DE SERIE

• Frenado autónomo de emergencia (Active Brake Assist)	• Aire acondicionado y consola Tempmatic	• Luz en techo compartimiento de carga/habitación con contacto puerta
• Control de fatiga y/o distracción del conductor	• Dirección eléctrica progresiva	• Indicador de temperatura exterior
• ADAPTIVE ESP (Programa Electrónico de Estabilidad)	• Dirección regulable en altura y profundidad	• Suelo de madera en el salón
• ABS (Sistema antibloqueo de frenos)	• Indicador de cambio de marcha en el tablero	
• ASR (Sistema de control de tracción)	• Indicador digital del nivel de aceite del motor	
• BAS (Servofreno de emergencia)	• Alzacristales eléctricos	<b>Economía</b>
• EBV (Distribución electrónica de fuerza de frenado)	• Consola DIN bajo techo	• Mantenimientos cada 20.000 Km
• Asistente de viento lateral	• Espejos retrovisores eléctricos y con calefacción	
• Ayuda de arranque en pendiente	• Unidad de mando en techo cabina c/dos luces de lectura	<b>OPCIONALES</b>
• Luz de freno adaptativa y 3er stop	• Llave inteligente KEYLESS (encendido por botón)	• Tempomat (Control de Velocidad Crucero) con volante multifunción
• Avisador de cinturón de seguridad no abrochado	• Puerta trasera c/luneta térmica y compartimiento con red	• MBUX con volante multifunción: pantalla 7" Touch p/control + Audio + Video + AppleCar y AndroidAuto
	• Ópticas de mayor y mejor alumbrado lateral con regulación interior de altura	• Cámara de marcha atrás en pantalla MBUX

## Seguridad PASIVA DE SERIE

• Airbag para conductor y acompañante	• Faros antiniebla con luz de giro	• Sensor de lluvia
	• Apertura de puertas traseras de 270° autoblocantes	• Avisador de marcha atrás
	• Consola de cambios optimizada	• Doble compuerta lateral (izquierda y derecha)
	• Pared separadora cabina - salón, con ventanilla fija	

## Confort

- Suspensión y tren de rodaje para Confort



Autolider Uruguay S.A. | Inchcape - Distribuidor Exclusivo  
Rbla. Baltasar Brum 2986 - Tel. 2209 4444 - Montevideo  
[www.mercedes-benz.com.uy](http://www.mercedes-benz.com.uy)

Imágenes ilustrativas. Las características y el equipamiento pueden variar según modelo o versión y sin previo aviso.

# Sprinter Furgón 311

Características	311 CDI Compacto
Motor	OM 651 LA, biturbo Euro III
Tipo	4 cilindros verticales en línea, Turbocooler (16 válvulas)
Cilindrada	2.146 cm <sup>3</sup>
Potencia	114 CV @ 3.800 rpm
Caja de cambios	Manual de 6+1 velocidades
Frenos	Disco en todas las ruedas (con servo depresión)
Suspensión delantera	Independiente c/ballestas transversales parabólicas y barra estabilizadora. Amortiguación hidráulica doble efecto
Suspensión trasera	Rígida con ballestas parabólicas y barra estabilizadora. Amortiguación hidráulica doble efecto
Tracción	Trasera
Velocidad máxima	157 Km/h
<b>Medidas</b>	
Techo	Normal
Distancia entre ejes	3.250 mm
Largo total	5.267 mm
Ancho (sin espejos)	2.020 mm
Alto	2.417 mm
Longitud interior del salón	2.710 mm
Superficie zona de carga	4,0 m <sup>2</sup>
Volumen de carga	7,5 m <sup>3</sup>
Ancho interior del salón	1.787 mm
Alto interior del salón	1.719 mm
Depósito de combustible	71 litros
<b>Peso en orden de marcha</b>	
Eje delantero	1.292 Kg
Eje trasero	878 Kg
Total	2.170 Kg
<b>Peso bruto admisible</b>	
Eje delantero	1.650 Kg
Eje trasero	2.250 Kg
Total (Peso Bruto Total PBT)	Limitado a 3.500 Kg
<b>Carga Útil</b>	1.330 Kg
<b>Categoría Libreta Conductor</b>	A

<b>EQUIPAMIENTO DE SERIE:</b>	<ul style="list-style-type: none"> <li>Alzacristales eléctricos</li> <li>Consola DIN bajo techo</li> </ul>
<b>Seguridad ACTIVA</b>	<ul style="list-style-type: none"> <li>Luz de lectura en cabina</li> <li>Llave inteligente KEYLESS (encendido por botón)</li> <li>Ópticas de mayor y mejor alumbrado lateral c/regulación interior de altura</li> <li>Puertas traseras batientes, con apertura de 270°, autoblocantes</li> <li>Consola de cambios optimizada</li> <li>Pared separadora cabina – salón</li> <li>Luz de techo en compartimiento de carga / habitáculo con contacto en puerta</li> <li>Indicador de temperatura exterior</li> <li>Suelo de madera en el salón</li> <li>Revestimiento inferior en zona de carga</li> </ul>
<ul style="list-style-type: none"> <li>Frenado autónomo de emergencia (Active Brake Assist)</li> <li>Control de fatiga y/o distracción del conductor</li> <li>ADAPTIVE ESP 9® (Programa Electrónico de Estabilidad)</li> <li>ABS (Sistema antibloqueo de frenos)</li> <li>ASR (Sistema de control de tracción)</li> <li>BAS (Servofreno de emergencia)</li> <li>EBV (Distribución electrónica de fuerza de frenado)</li> <li>Asistente de viento lateral</li> <li>Ayuda de arranque en pendiente</li> <li>Luz de freno adaptativa y 3er stop</li> <li>Avisador de cinturón de seguridad no abrochado</li> </ul>	<ul style="list-style-type: none"> <li>Consola de cambios optimizada</li> <li>Pared separadora cabina – salón</li> <li>Luz de techo en compartimiento de carga / habitáculo con contacto en puerta</li> <li>Indicador de temperatura exterior</li> <li>Suelo de madera en el salón</li> <li>Revestimiento inferior en zona de carga</li> </ul>
	<b>Economía</b>
	<ul style="list-style-type: none"> <li>Mantenimientos cada 20.000 Km</li> </ul>
<b>Seguridad PASIVA</b>	<b>EQUIPAMIENTO OPCIONAL:</b>
<ul style="list-style-type: none"> <li>Airbag para conductor y acompañantes</li> </ul>	<ul style="list-style-type: none"> <li>Tempomat (Control de Velocidad Crucero) c/volante multifuncional</li> <li>MBUX c/volante multifuncional (pantalla 7" Touch p/Control, Audio + Video – AppleCar y AndroidAuto)</li> <li>Cámara de marcha atrás en pantalla MBUX</li> <li>Sensor de lluvia</li> <li>Avisador de Marcha Atrás</li> <li>Doble compuerta lateral (izq. y der.)</li> <li>Faros antiniebla con luz de giro</li> <li>Puerta trasera con luneta térmica y compartimiento con red</li> </ul>
<b>Confort</b>	
<ul style="list-style-type: none"> <li>Aire acondicionado y consola Tempmatic</li> <li>Dirección eléctrica progresiva</li> <li>Dirección regulable en altura y profundidad</li> <li>Indicador de cambio de marcha en el tablero</li> <li>Indicador digital del nivel de aceite del motor</li> <li>Espejos retrovisores eléctricos y con calefacción</li> </ul>	



**Autolider Uruguay S.A. | Inchcape - Distribuidor Exclusivo**  
 Rbla. Baltasar Brum 2976 - Tel. 2209 4444 - Montevideo  
[www.mercedes-benz.uy/vans](http://www.mercedes-benz.uy/vans)

*Imágenes ilustrativas, con equipamiento opcional.  
 Las características y el equipamiento pueden variar según modelo o versión y sin previo aviso.*